

Бухгалтерский баланс

на 31 декабря 2021 г.

	Форма по ОКУД	Коды		
	Дата (число, месяц, год)	31	12	2021
Организация ГОСУДАРСТВЕННЫЙ ФОНД РАЗВИТИЯ ПРОМЫШЛЕННОСТИ НОВОСИБИРСКОЙ ОБЛАСТИ	по ОКПО	28588012		
Идентификационный номер налогоплательщика	ИНН	5410074118		
Вид экономической деятельности Деятельность по предоставлению займов промышленности	по ОКВЭД 2	64.92.2		
Организационно-правовая форма / форма собственности Фонды / Частная собственность	по ОКОПФ / ОКФС	70400	16	
Единица измерения: в тыс. рублей	по ОКЕИ	384		
Местонахождение (адрес) 630007, Новосибирская обл, Новосибирск г, Сибревкома ул, д. № 9, корп. В, оф. 213				

Бухгалтерская отчетность подлежит обязательному аудиту ДА НЕТ

Наименование аудиторской организации/фамилия, имя, отчество (при наличии) индивидуального аудитора
ЗАО "НАТ"

Идентификационный номер налогоплательщика аудиторской организации/индивидуального аудитора	ИНН	5402164953
Основной государственный регистрационный номер аудиторской организации/индивидуального аудитора	ОГРН/ ОГРНИП	1025401010172

Пояснения	Наименование показателя	Код	На 31 декабря 2021 г.	На 31 декабря 2020 г.	На 31 декабря 2019 г.
	АКТИВ				
	I. ВНЕОБОРОТНЫЕ АКТИВЫ				
	Нематериальные активы	1110	142	221	221
	Результаты исследований и разработок	1120	-	-	-
	Нематериальные поисковые активы	1130	-	-	-
	Материальные поисковые активы	1140	-	-	-
	Основные средства	1150	280	280	280
	Доходные вложения в материальные ценности	1160	-	-	-
	Финансовые вложения	1170	140 060	83 589	20 000
	Отложенные налоговые активы	1180	-	-	-
	Прочие внеоборотные активы	1190	-	-	-
	Итого по разделу I	1100	140 482	84 090	20 501
	II. ОБОРОТНЫЕ АКТИВЫ				
	Запасы	1210	-	-	8
	Налог на добавленную стоимость по приобретенным ценностям	1220	-	-	-
	Дебиторская задолженность	1230	62	22	-
	Финансовые вложения (за исключением денежных эквивалентов)	1240	-	-	-
	Денежные средства и денежные эквиваленты	1250	32 110	23 525	52 383
	Прочие оборотные активы	1260	-	-	-
	Итого по разделу II	1200	32 173	23 547	52 390
	БАЛАНС	1600	172 655	107 637	72 892

Пояснения	Наименование показателя	Код	На 31 декабря 2021 г.	На 31 декабря 2020 г.	На 31 декабря 2019 г.
	ПАССИВ				
	III. ЦЕЛЕВОЕ ФИНАНСИРОВАНИЕ				
	Паевой фонд	1310	-	-	-
	Целевой капитал	1320	-	-	-
	Целевые средства	1350	31 677	23 227	52 298
	Фонд недвижимого и особо ценного движимого имущества	1360	140 482	84 090	20 501
	Резервный и иные целевые фонды	1370	-	-	-
	Итого по разделу III	1300	172 159	107 317	72 799
	IV. ДОЛГОСРОЧНЫЕ ОБЯЗАТЕЛЬСТВА				
	Заемные средства	1410	-	-	-
	Отложенные налоговые обязательства	1420	-	-	-
	Оценочные обязательства	1430	-	-	-
	Прочие обязательства	1450	-	-	-
	Итого по разделу IV	1400	-	-	-
	V. КРАТКОСРОЧНЫЕ ОБЯЗАТЕЛЬСТВА				
	Заемные средства	1510	-	-	-
	Кредиторская задолженность	1520	32	10	93
	Доходы будущих периодов	1530	-	-	-
	Оценочные обязательства	1540	464	310	-
	Прочие обязательства	1550	-	-	-
	Итого по разделу V	1500	496	320	93
	БАЛАНС	1700	172 655	107 637	72 892

Руководитель



(подпись)

Карбовский Виктор
Олегович

(расшифровка подписи)

16 февраля 2022 г.

Отчет о финансовых результатах
за Январь - Декабрь 2021 г.

		Дата (число, месяц, год)	Коды		
		Форма по ОКУД	0710002		
		Дата (число, месяц, год)	31	12	2021
Организация	ГОСУДАРСТВЕННЫЙ ФОНД РАЗВИТИЯ ПРОМЫШЛЕННОСТИ НОВОСИБИРСКОЙ ОБЛАСТИ	по ОКПО	28588012		
Идентификационный номер налогоплательщика		ИНН	5410074118		
Вид экономической деятельности	Деятельность по предоставлению займов промышленности	по ОКВЭД 2	64.92.2		
Организационно-правовая форма / форма собственности		по ОКОПФ / ОКФС	70400	16	
Фонды	/ Частная собственность	по ОКЕИ	384		
Единица измерения:	в тыс. рублей				

Пояснения	Наименование показателя	Код	За Январь - Декабрь 2021 г.	За Январь - Декабрь 2020 г.
	Выручка	2110	-	-
	Себестоимость продаж	2120	-	-
	Валовая прибыль (убыток)	2100	-	-
	Коммерческие расходы	2210	-	-
	Управленческие расходы	2220	-	-
	Прибыль (убыток) от продаж	2200	-	-
	Доходы от участия в других организациях	2310	-	-
	Проценты к получению	2320	-	-
	Проценты к уплате	2330	-	-
	Прочие доходы	2340	1 222	1 048
	Прочие расходы	2350	-	-
	Прибыль (убыток) до налогообложения	2300	1 222	1 048
	Налог на прибыль	2410	(35)	(31)
	в том числе:			
	текущий налог на прибыль	2411	(35)	(31)
	отложенный налог на прибыль	2412	-	-
	Прочее	2460	-	-
	Чистая прибыль (убыток)	2400	1 187	1 017

Пояснения	Наименование показателя	Код	За Январь - Декабрь 2021 г.	За Январь - Декабрь 2020 г.
	Результат от переоценки внеоборотных активов, не включаемый в чистую прибыль (убыток) периода	2510	-	63 589
	Результат от прочих операций, не включаемый в чистую прибыль (убыток) периода	2520	-	-
	Налог на прибыль от операций, результат которых не включается в чистую прибыль (убыток) периода	2530	-	-
	Совокупный финансовый результат периода	2500	1 187	64 606
	Справочно Базовая прибыль (убыток) на акцию	2900	-	-
	Разводненная прибыль (убыток) на акцию	2910	-	-

Руководитель



(подпись)

Карбовский Виктор
Олегович

(расшифровка подписи)

16 февраля 2022 г.

**Отчет о движении денежных средств
за Январь - Декабрь 2021 г.**

		Форма по ОКУД	Коды		
		Дата (число, месяц, год)	0710005		
		по ОКПО	31	12	2021
Организация	ГОСУДАРСТВЕННЫЙ ФОНД РАЗВИТИЯ ПРОМЫШЛЕННОСТИ		28588012		
Идентификационный номер налогоплательщика	НОВОСИБИРСКОЙ ОБЛАСТИ	ИНН	5410074118		
Вид экономической деятельности	Деятельность по предоставлению займов промышленности	по ОКВЭД 2	64.92.2		
Организационно-правовая форма / форма собственности		по ОКОПФ / ОКФС	70400	16	
Фонды	/ Частная собственность	по ОКЕИ	384		
Единица измерения:	в тыс. рублей				

Наименование показателя	Код	За Январь - Декабрь 2021 г.	За Январь - Декабрь 2020 г.
Денежные потоки от текущих операций			
Поступления - всего	4110	77 140	41 073
в том числе:			
от продажи продукции, товаров, работ и услуг	4111	-	-
арендных платежей, лицензионных платежей, роялти, комиссионных и иных аналогичных платежей	4112	-	-
от перепродажи финансовых вложений	4113	-	-
	4114	-	-
прочие поступления	4119	77 140	41 073
Платежи - всего	4120	(8 555)	(6 343)
в том числе:			
поставщикам (подрядчикам) за сырье, материалы, работы, услуги	4121	(1 899)	(1 407)
в связи с оплатой труда работников	4122	(3 823)	(3 242)
процентов по долговым обязательствам	4123	-	-
налога на прибыль организаций	4124	-	(31)
	4125	-	-
прочие платежи	4129	(2 833)	(1 663)
Сальдо денежных потоков от текущих операций	4100	68 585	34 730
Денежные потоки от инвестиционных операций			
Поступления - всего	4210	-	27 500
в том числе:			
от продажи внеоборотных активов (кроме финансовых вложений)	4211	-	-
от продажи акций других организаций (долей участия)	4212	-	-
от возврата предоставленных займов, от продажи долговых ценных бумаг (прав требования денежных средств к другим лицам)	4213	-	27 500
дивидендов, процентов по долговым финансовым вложениям и аналогичных поступлений от долевого участия в других организациях	4214	-	-
	4215	-	-
прочие поступления	4219	-	-
Платежи - всего	4220	(60 000)	(91 089)
в том числе:			
в связи с приобретением, созданием, модернизацией, реконструкцией и подготовкой к использованию внеоборотных активов	4221	-	-
в связи с приобретением акций других организаций (долей участия)	4222	-	-
в связи с приобретением долговых ценных бумаг (прав требования денежных средств к другим лицам), предоставление займов другим лицам	4223	(60 000)	(91 089)
процентов по долговым обязательствам, включаемым в стоимость инвестиционного актива	4224	-	-
	4225	-	-
прочие платежи	4229	-	-
Сальдо денежных потоков от инвестиционных операций	4200	(60 000)	(63 589)

Наименование показателя	Код	За Январь - Декабрь 2021 г.	За Январь - Декабрь 2020 г.
Денежные потоки от финансовых операций			
Поступления - всего	4310	-	-
в том числе:			
получение кредитов и займов	4311	-	-
денежных вкладов собственников (участников)	4312	-	-
от выпуска акций, увеличения долей участия	4313	-	-
от выпуска облигаций, векселей и других долговых ценных бумаг и др.	4314	-	-
	4315	-	-
прочие поступления	4319	-	-
Платежи - всего	4320	-	-
в том числе:			
собственникам (участникам) в связи с выкупом у них акций (долей участия) организации или их выходом из состава участников	4321	-	-
на уплату дивидендов и иных платежей по распределению прибыли в пользу собственников (участников)	4322	-	-
в связи с погашением (выкупом) векселей и других долговых ценных бумаг, возврат кредитов и займов	4323	-	-
	4324	-	-
прочие платежи	4329	-	-
Сальдо денежных потоков от финансовых операций	4300	-	-
Сальдо денежных потоков за отчетный период	4400	8 585	(28 859)
Остаток денежных средств и денежных эквивалентов на начало отчетного периода	4450	23 525	52 384
Остаток денежных средств и денежных эквивалентов на конец отчетного периода	4500	32 110	23 525
Величина влияния изменений курса иностранной валюты по отношению к рублю	4490	-	-

Руководитель



(подпись)

Карбовский Виктор
Олегович

(расшифровка подписи)

16 февраля 2022 г.

**Отчет о целевом использовании средств
за Январь - Декабрь 2021 г.**

		Дата (год, месяц, число)	Коды		
		Форма по ОКУД	0710003		
		по ОКПО	2021	12	31
Организация	ГОСУДАРСТВЕННЫЙ ФОНД РАЗВИТИЯ ПРОМЫШЛЕННОСТИ НОВОСИБИРСКОЙ ОБЛАСТИ	ИНН	28588012		
Идентификационный номер налогоплательщика		по ОКВЭД 2	5410074118		
Вид экономической деятельности	Деятельность по предоставлению займов промышленности	по ОКЕИ	64.92.2		
Организационно-правовая форма / форма собственности		по ОКОПФ / ОКФС	70400	16	
Фонды	/ Частная собственность		384		
Единица измерения:	в тыс. рублей				

Пояснения	Наименование показателя	Код	За Январь - Декабрь 2021 г.	За Январь - Декабрь 2020 г.
	Остаток средств на начало отчетного года	6100	23 227	52 298
	Поступило средств			
	Вступительные взносы	6210	-	-
	Членские взносы	6215	-	-
	Целевые взносы	6220	75 930	40 000
	Добровольные имущественные взносы и пожертвования	6230	-	-
	Прибыль от приносящей доход деятельности	6240	1 187	1 016
	Прочие	6250	-	10 000
	Всего поступило средств	6200	77 117	51 016
	Использовано средств			
	Расходы на целевые мероприятия	6310	(60 900)	(73 797)
	в том числе:			
	социальная и благотворительная помощь	6311	-	-
	проведение конференций, совещаний, семинаров и т.п.	6312	-	(11)
	иные мероприятия	6313	(60 900)	(73 786)
	Расходы на содержание аппарата управления	6320	(7 767)	(6 183)
	в том числе:			
	расходы, связанные с оплатой труда (включая начисления)	6321	(5 704)	(5 168)
	выплаты, не связанные с оплатой труда	6322	-	(66)
	расходы на служебные командировки и деловые поездки	6323	(46)	(119)
	содержание помещений, зданий, автомобильного транспорта и иного имущества (кроме ремонта)	6324	(1 128)	(496)
	ремонт основных средств и иного имущества	6325	-	-
	прочие	6326	(890)	(334)
	Приобретение основных средств, инвентаря и иного имущества	6330	-	(107)
	Прочие	6350	-	-
	Всего использовано средств	6300	(68 667)	(80 087)
	Остаток средств на конец отчетного года	6400	31 677	23 227

Руководитель



**Карбовский Виктор
Олегович**

(расшифровка подписи)

16 февраля 2022 г.

Расчет стоимости чистых активов

ГОСУДАРСТВЕННЫЙ ФОНД РАЗВИТИЯ ПРОМЫШЛЕННОСТИ НОВОСИБИРСКОЙ ОБЛАСТИ

(наименование организации)

Наименование показателя	Код строки бухгалтерского баланса	На 31 декабря 2021 г.	На 31 декабря 2020 г.	На 31 декабря 2019 г.
Активы				
Нематериальные активы	1110	142	221	221
Результаты исследований и разработок	1120	-	-	-
Нематериальные поисковые активы	1130	-	-	-
Материальные поисковые активы	1140	-	-	-
Основные средства	1150	280	280	280
Доходные вложения в материальные ценности	1160	-	-	-
Финансовые вложения долгосрочные	1170	140 060	83 589	20 000
Отложенные налоговые активы	1180	-	-	-
Прочие внеоборотные активы	1190	-	-	-
Запасы	1210	-	-	8
Налог на добавленную стоимость по приобретенным ценностям	1220	-	-	-
Дебиторская задолженность*	1230	62	22	-
Финансовые вложения краткосрочные	1240	-	-	-
Денежные средства и денежные эквиваленты	1250	32 110	23 525	52 383
Прочие оборотные активы	1260	-	-	-
ИТОГО активы	-	172 655	107 637	72 892
Пассивы				
Заемные средства долгосрочные	1410	-	-	-
Отложенные налоговые обязательства	1420	-	-	-
Оценочные обязательства долгосрочные	1430	-	-	-
Прочие обязательства долгосрочные	1450	-	-	-
Заемные средства краткосрочные	1510	-	-	-
Кредиторская задолженность	1520	32	10	93
Оценочные обязательства краткосрочные	1540	464	310	-
Прочие обязательства краткосрочные	1550	-	-	-
ИТОГО пассивы	-	496	320	93
Стоимость чистых активов	-	172 159	107 318	72 799

* - За исключением задолженности участников (учредителей) по взносам в уставный капитал.

**Пояснения к бухгалтерскому балансу
и отчету о финансовых результатах (тыс. руб.)**

1. Нематериальные активы и расходы на научно-исследовательские, опытно-конструкторские и технологические работы (НИОКР)

1.1. Наличие и движение нематериальных активов

с.1

Наименование показателя	Код	Период	Изменения за период						На конец периода		
			На начало года		Выбыло		Убыток от обесценения	Переоценка		первоначальная стоимость	накопленная амортизация и убытки от обесценения
			первоначальная стоимость	накопленная амортизация и убытки от обесценения	Поступило	первоначальная стоимость		накопленная амортизация и убытки от обесценения	Первоначальная стоимость		
Нематериальные активы - всего	5100	за 2021г.	221	-	-	(79)	-	-	-	142	-
	5110	за 2020г.	221	-	-	-	-	-	-	221	-
Прочие нематериальные активы	5101	за 2021г.	107	-	-	-	-	-	-	107	-
	5111	за 2020г.	107	-	-	-	-	-	-	107	-
Исключительное авторское право на программы для ЭВМ, базы данных	5102	за 2021г.	115	-	-	(79)	-	-	-	36	-
	5112	за 2020г.	115	-	-	-	-	-	-	115	-

1.2. Первоначальная стоимость нематериальных активов, созданных самой организацией

Наименование показателя	Код	На 31 декабря 2021 г.		На 31 декабря 2020 г.		На 31 декабря 2019 г.	
		-	-	-	-	-	-
Всего	5120	-	-	-	-	-	-
в том числе:	5121	-	-	-	-	-	-

1.3. Нематериальные активы с полностью погашенной стоимостью


Наименование показателя	Код	На 31 декабря 2021 г.	На 31 декабря 2020 г.	На 31 декабря 2019 г.
Всего	5130	-	-	-
в том числе:	5131	-	-	-

1.4. Наличие и движение результатов НИОКР

Наименование показателя	Код	Период	На начало года		Поступило	Изменения за период		На конец периода	
			первоначальная стоимость	часть стоимости, списанной на расходы		первоначальная стоимость	часть стоимости, списанной на расходы за период	первоначальная стоимость	часть стоимости, списанной на расходы
НИОКР - всего	5140	за 2021г.	-	-	-	-	-	-	-
	5150	за 2020г.	-	-	-	-	-	-	-
в том числе:	5141	за 2021г.	-	-	-	-	-	-	-
	5151	за 2020г.	-	-	-	-	-	-	-

1.5. Незаконченные и неоформленные НИОКР и незаконченные операции по приобретению нематериальных активов

Наименование показателя	Код	Период	На начало года	Изменения за период			На конец периода
				затраты за период	списано затрат как не давших положительного результата	принято к учету в качестве нематериальных активов или НИОКР	
Затраты по незаконченным исследованиям и разработкам - всего	5160	за 2021г.	-	-	-	-	
	5170	за 2020г.	-	-	-	-	
в том числе:							
незаконченные операции по приобретению нематериальных активов - всего	5161	за 2021г.	-	-	-	-	
	5171	за 2020г.	-	-	-	-	
	5180	за 2021г.	-	-	-	-	
в том числе:							
	5190	за 2020г.	-	-	-	-	
	5181	за 2021г.	-	-	-	-	
	5191	за 2020г.	-	-	-	-	

Руководитель  (подпись) _____
 Карбовский Виктор
 Олегович
 (расшифровка подписи)

16 февраля 2022 г.

2.2. Незавершенные капитальные вложения

Наименование показателя	Код	Период	На начало года	Изменения за период			На конец периода
				затраты за период	списано	принято к учету в качестве основных средств или увеличена стоимость	
Незавершенное строительство и незаконченные операции по приобретению, модернизации и т.п. основных средств - всего	5240	за 2021г.	-	-	-	-	
	5250	за 2020г.	-	-	-	-	
В том числе:	5241	за 2021г.	-	-	-	-	
	5251	за 2020г.	-	-	-	-	

2.3. Изменение стоимости основных средств в результате достройки, дооборудования, реконструкции и частичной ликвидации

Наименование показателя	Код	за 2021г.		за 2020г.	
		Увеличение стоимости объектов основных средств в результате достройки, дооборудования, реконструкции - всего	Уменьшение стоимости объектов основных средств в результате частичной ликвидации - всего:	Увеличение стоимости объектов основных средств в результате достройки, дооборудования, реконструкции - всего	Уменьшение стоимости объектов основных средств в результате частичной ликвидации - всего:
В том числе:	5260	-	-	-	-
	5261	-	-	-	-
	5270	-	-	-	-
	5271	-	-	-	-

2.4. Иное использование основных средств

Наименование показателя	Код	На 31 декабря 2021 г.	На 31 декабря 2020 г.	На 31 декабря 2019 г.
Переданные в аренду основные средства, числящиеся на балансе	5280	-	-	-
Переданные в аренду основные средства, числящиеся за балансом	5281	-	-	-
Полученные в аренду основные средства, числящиеся на балансе	5282	-	-	-
Полученные в аренду основные средства, числящиеся за балансом	5283	74	74	40
Объекты недвижимости, принятые в эксплуатацию и фактически используемые, находящиеся в процессе государственной регистрации	5284	-	-	-
Основные средства, переведенные на консервацию	5285	-	-	-
Иное использование основных средств (залог и др.)	5286	-	-	-
	5287	-	-	-

Руководитель

Карбовский Виктор
Олегович

(расшифровка подписи)

16 февраля 2022 г.

3.2. Иное использование финансовых вложений

Наименование показателя	Код	На 31 декабря 2021 г.	На 31 декабря 2020 г.	На 31 декабря 2019 г.
Финансовые вложения, находящиеся в залоге - всего	5320	-	-	-
в том числе:				
Финансовые вложения, переданные третьим лицам (кроме продажи) - всего	5321	-	-	-
в том числе:	5325	-	-	-
Иное использование финансовых вложений	5326	-	-	-
	5329	-	-	-

Руководитель _____
(подпись)

Карбовский Виктор
Олегович
(расшифровка подписи)

16 февраля 2022 г.

5. Дебиторская и кредиторская задолженность
5.1. Наличие и движение дебиторской задолженности

Наименование показателя	Код	Период	Изменения за период						На конец периода						
			На начало года			выбыло			перевод из дебиторской в кредиторскую задолженность	перевод из кредиторской в дебиторскую задолженность	учтенная по условиям договора	величина резерва по сомнительным долгам			
			учтенная по условиям договора	величина резерва по сомнительным долгам	перевод из долгосрочную в краткосрочную задолженность	в результате хозяйственных операций (сумма Долга по сделке, операции)	поступление	поташение					списание на финансовый результат	восстановление резерва	
Долгосрочная дебиторская задолженность - всего	5501 5521	за 2021г. за 2020г.	- -	- -	- -	- -	- -	- -	- -	- -	- -	- -	- -		
в том числе:															
Расчеты с покупателями и заказчиками	5502 5522	за 2021г. за 2020г.	- -	- -	- -	- -	- -	- -	- -	- -	- -	- -	- -	- -	
Авансы выданные	5503 5523	за 2021г. за 2020г.	- -	- -	- -	- -	- -	- -	- -	- -	- -	- -	- -	- -	
Прочая	5504 5524	за 2021г. за 2020г.	- -	- -	- -	- -	- -	- -	- -	- -	- -	- -	- -	- -	
	5505 5525	за 2021г. за 2020г.	- -	- -	- -	- -	- -	- -	- -	- -	- -	- -	- -	- -	
Краткосрочная дебиторская задолженность - всего	5510 5530	за 2021г. за 2020г.	22 -	- -	59 2	- -	(19) -	- -	- -	- -	- -	- -	62 22	- -	
в том числе:															
Расчеты с покупателями и заказчиками	5511 5531	за 2021г. за 2020г.	- -	- -	59 -	- -	- -	- -	- -	- -	- -	- -	- -	59 -	- -
Авансы выданные	5512 5532	за 2021г. за 2020г.	2 -	- -	- 2	- -	(2) -	- -	- -	- -	- -	- -	- -	2 -	- -
Прочая	5513 5533	за 2021г. за 2020г.	20 -	- -	- -	- -	(17) -	- -	- -	- -	- -	- -	20 -	3 -	- -
	5514 5534	за 2021г. за 2020г.	- -	- -	- -	- -	- -	- -	- -	- -	- -	- -	- -	- -	- -
Итого	5500 5520	за 2021г. за 2020г.	22 -	- -	59 2	- -	(19) -	- -	- -	X X	- -	- -	62 22	- -	- -

5.2. Просроченная дебиторская задолженность


Наименование показателя	Код	На 31 декабря 2021 г.		На 31 декабря 2020 г.		На 31 декабря 2019 г.	
		учтенная по условиям договора	балансовая стоимость	учтенная по условиям договора	балансовая стоимость	учтенная по условиям договора	балансовая стоимость
Всего	5540	-	-	-	-	-	-
в том числе:							
расчеты с покупателями и заказчиками	5541	-	-	-	-	-	-
расчеты с поставщиками и заказчиками (в части авансовых платежей, предоплат)	5542	-	-	-	-	-	-
прочая	5543	-	-	-	-	-	-
	5544	-	-	-	-	-	-

5.3. Наличие и движение кредиторской задолженности

Наименование показателя	Код	Период	Остаток на начало года	Изменения за период					перевод из кредиторской в дебиторскую задолженность	перевод из дебиторской в кредиторскую задолженность	перевод из долгосрочную задолженность	Остаток на конец периода
				поступление		погашение	выбыло					
				в результате хозяйственных операций (сумма долга по сделке, операции)	причитающиеся проценты, штрафы и иные начисления		списание на финансовый результат	в результате хозяйственных операций (сумма долга по сделке, операции)				
Долгосрочная кредиторская задолженность - всего	5551	за 2021г.	-	-	-	-	-	-	-	-	-	-
	5571	за 2020г.	-	-	-	-	-	-	-	-	-	-
в том числе:												
кредиты	5552	за 2021г.	-	-	-	-	-	-	-	-	-	-
	5572	за 2020г.	-	-	-	-	-	-	-	-	-	-
займы	5553	за 2021г.	-	-	-	-	-	-	-	-	-	-
	5573	за 2020г.	-	-	-	-	-	-	-	-	-	-
прочая	5554	за 2021г.	-	-	-	-	-	-	-	-	-	-
	5574	за 2020г.	-	-	-	-	-	-	-	-	-	-
	5555	за 2021г.	-	-	-	-	-	-	-	X	-	-
	5575	за 2020г.	-	-	-	-	-	-	-	X	-	-
Краткосрочная кредиторская задолженность - всего	5560	за 2021г.	10	25	-	(3)	-	-	-	-	-	32
	5580	за 2020г.	93	7	-	(110)	-	-	-	-	20	10
в том числе:												
расчеты с поставщиками и подрядчиками	5561	за 2021г.	7	25	-	-	-	-	-	-	-	32
	5581	за 2020г.	40	7	-	(40)	-	-	-	-	-	7
авансы полученные	5562	за 2021г.	-	-	-	-	-	-	-	-	-	-
	5582	за 2020г.	-	-	-	-	-	-	-	-	-	-
расчеты по налогам и взносам	5563	за 2021г.	3	-	-	(3)	-	-	-	-	-	-
	5583	за 2020г.	18	-	-	(36)	-	-	-	-	20	3
кредиты	5564	за 2021г.	-	-	-	-	-	-	-	-	-	-
	5584	за 2020г.	-	-	-	-	-	-	-	-	-	-
займы	5565	за 2021г.	-	-	-	-	-	-	-	-	-	-
	5585	за 2020г.	-	-	-	-	-	-	-	-	-	-
прочая	5566	за 2021г.	-	-	-	-	-	-	-	-	-	-
	5586	за 2020г.	34	-	-	(34)	-	-	-	-	-	-
	5567	за 2021г.	-	-	-	-	-	-	-	X	X	-
	5587	за 2020г.	-	-	-	-	-	-	-	X	X	-
Итого	5550	за 2021г.	10	25	-	(3)	-	-	-	X	X	32
	5570	за 2020г.	93	7	-	(110)	-	-	-	X	X	10

5.4. Просроченная кредиторская задолженность

Наименование показателя	Код	На 31 декабря 2021 г.	На 31 декабря 2020 г.	На 31 декабря 2019 г.
Всего	5590	-	-	-
в том числе:				
расчеты с поставщиками и подрядчиками	5591	-	-	-
расчеты с покупателями и заказчиками	5592	-	-	-
прочая задолженность	5593	-	-	-
	5594	-	-	-


Руководитель _____

 Карбовский Виктор
 Олегович
 (расшифровка подписи)

16 февраля 2022 г.

6. Затраты на производство (расходы на продажу)*

Наименование показателя	Код	за 2021г.	за 2020г.
Материальные затраты	5610	44	137
Расходы на оплату труда	5620	4 512	3 975
Отчисления на социальные нужды	5630	1 359	1 206
Амортизация	5640	-	-
Прочие затраты	5650	1 853	1 180
Итого по элементам	5660	7 768	6 498
Фактическая себестоимость проданных товаров	5665	-	-
Изменение остатков (прирост [-]): незавершенного производства, готовой продукции и др.	5670	-	-
Изменение остатков (уменьшение [+]): незавершенного производства, готовой продукции и др.	5680	-	-
Итого расходы по обычным видам деятельности	5600	7 768	6 498

* - Для организаций, осуществляющих торговую деятельность добавлена строка 5665, учитывающая фактическую себестоимость товаров

Руководитель  Карбовский Виктор
Олегович
(расшифровка подписи)

16 февраля 2022 г.

7. Оценочные обязательства

Наименование показателя	Код	Остаток на начало года	Признано	Погашено	Списано как избыточная сумма	Остаток на конец периода
Оценочные обязательства - всего	5700	310	336	(182)	-	464
в том числе:	5701	-	-	-	-	-


Карбовский Виктор
Олегович
(расшифровка подписи)

Руководитель
Инициалы

16 февраля 2022 г.

8. Обеспечения обязательств

Наименование показателя	Код	На 31 декабря 2021 г.	На 31 декабря 2020 г.	На 31 декабря 2019 г.
Полученные - всего	5800	176 702	89 212	21 300
в том числе:				
5801	5801	-	-	-
5810	5810	-	-	-
Выданные - всего				
в том числе:				
5811	5811	-	-	-


 Карбовский Виктор
 Олегович
 (расшифровка подписи)

Руководитель

16 февраля 2022 г.

9. Государственная помощь

Наименование показателя	Код	за 2021г.		за 2020г.	
		Получено	На начало года	Получено за год	На конец года
Получено бюджетных средств - всего	5900	-	-	-	-
в том числе:					
на текущие расходы	5901	-	-	-	-
на вложения во внеоборотные активы	5905	-	-	-	-
Бюджетные кредиты - всего					
в том числе:					
за 2021г.	5910	-	-	-	-
за 2020г.	5920	-	-	-	-
за 2021г.	5911	-	-	-	-
за 2020г.	5921	-	-	-	-

Руководитель

Карбовский Виктор
Олегович
(расшифровка подписи)

16 февраля 2022 г.